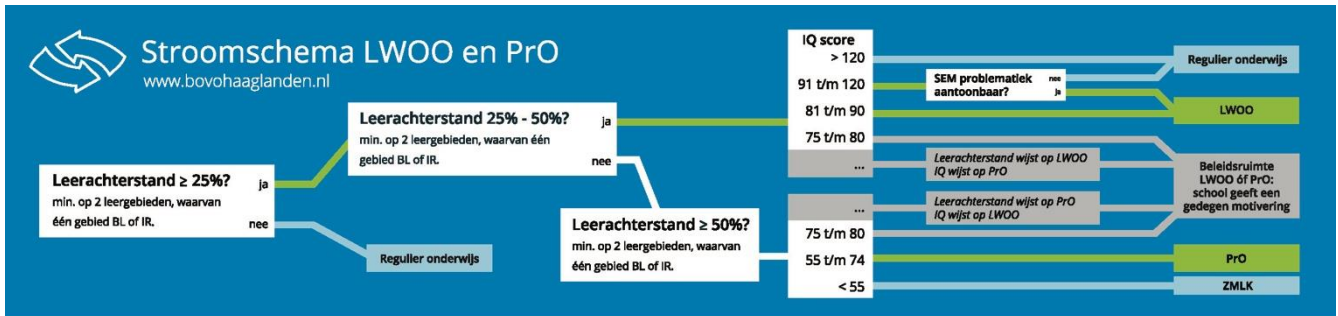


Periode	Actie	Door	Omschrijving	
2.	vanaf 5-11	Bepalen welke leerlingen in aanmerking komen voor sem	Basisschool	Bepaal bij welke leerlingen u sem-onderzoek wilt doen.
3.	z.s.m. na 5-11	Toestemmingsformulier voor ouders	Basisschool	Verzoek ouders het toestemmingsformulier voor sociaal-emotioneel onderzoek te ondertekenen. Het ondertekende toestemmingsformulier dient aanwezig te zijn in het leerlingdossier op school.
4.	z.s.m. na ontvangen toestemming ouders	Aanmeldformulieren sem invullen en definitief maken	Basisschool	De ingevulde aanmeldformulieren sem zet u z.s.m. maar <u>uiterlijk 12 december 2017</u> op definitief in POVO OT.
5.	z.s.m. na stap 4	Bericht aan BOVO dat de aanmelding compleet is	Basisschool	Wanneer alle aanmeldformulieren van uw school op definitief zijn gezet geeft u in POVO OT aan dat uw aanmelding compleet is en stuurt u een e-mail naar de BOVO servicedesk (helpdesk@bovohaaglanden.nl) t.a.v. Marcel Klazen
6.	z.s.m. na stap 5	Controle op aanmelding	BOVO	BOVO controleert uw aanmelding en zet deze (indien juist en volledig) door naar A-VISION.
7.	z.s.m. na stap 6	Opsturen van de vragenlijsten	A-VISION	A-VISION stuurt u een e-mail met hierin een link naar de vragenlijsten.
8.	z.s.m. na stap 7	Invullen van de vragenlijsten	Basisschool	De leerling(en) en leerkracht(en) vullen binnen 1 week de vragenlijsten van A-VISION in.
9.	z.s.m. na stap 8	Verwerking uitslagen	A-VISION	A-VISION scoort de vragenlijsten en maakt, indien sociaal-emotionele problematiek is aangetoond, een onderzoeksverslag.
10.	z.s.m. na stap 9	Terugkoppeling aan basisschool	A-VISION/ BOVO	A-VISION verwerkt het resultaat van het sem-onderzoek in POVO OT. BOVO bericht de basisschool.
11.	volgens op stap 10	Controleren van het resultaat	Basisschool	De basisschool controleert of het resultaat van het sociaal-emotioneel onderzoek correct is verwerkt in POVO OT.
12.	volgens op stap 11	Handtekening valideren	Basisschool	De basisschool valideert de digitale handtekening onderaan het onderzoeksverslag.
13.	volgens op stap 12	Informeren van ouders	Basisschool	De basisschool informeert de ouders over de uitslag.

1. Bestuderen brief en handleiding

Periode: vanaf 5 november

De brief en deze handleiding helpen u de afname van het sociaal-emotioneel onderzoek voor lwoo zo vlot mogelijk te laten verlopen. Onderstaand stroomschema kan hierbij behulpzaam zijn.



Om voor LWOO of PrO in aanmerking te komen, dienen leerlingen aan de volgende criteria te voldoen:

LWOO

- Leerachterstand 25% - 50%;
- minimaal op 2 domeinen;
- waarvan 1 BL of IR.

Leergebieden

- TL = Technisch lezen
- BL = Begrijpend lezen
- SP = Spelling
- IR = Inzichtelijk rekenen

PrO

- Leerachterstand $\geq 50\%$;
- minimaal op 2 domeinen;
- waarvan 1 BL of IR.

Afkortingen

- LWOO = Leerwegondersteunend onderwijs
- PrO = Praktijkonderwijs
- SEM = Sociaal Emotioneel (onderzoek)
- ZMLK = Zeer Moeilijk Lerende Kinderen



070 315 63 50
helpdesk@bovohaaglanden.nl
www.bovohaaglanden.nl

2. Bepalen welke leerlingen in aanmerking komen voor sem-onderzoek

Periode: vanaf 5 november

Als leerlingen op het intelligentieonderzoek een totaal-IQ in de bandbreedte 91-120 hebben gehaald, dan kunnen zij op basis van sociaal-emotionele problematiek in aanmerking komen voor LWOO.

Let op! Voer eerst beide onderstaande stappen uit voor u de leerlingen aanmeldt.

1. Leerachterstanden bij didactische toetsen

- Geef de leerling op tabblad 4 van het OKR in POVO OT alvast een advies met leerwegondersteuning (LWOO). Dit advies is nodig om de procedure goed te doorlopen.
- Klik vervolgens op het (nieuw verschenen) tabblad 4b van het OKR.
- Onder het kopje 'Didactische gegevens' moeten vier didactische toetsen staan die in groep 8 zijn afgenomen. Heeft u nog geen didactische toetsen afgenomen in groep 8, dan zult u dit eerst moeten doen.

Let op! In het toetsblok verschijnen alleen lwoo/pro goedgekeurde toetsen. Er mogen hier alleen toetsen staan, die na 1-8-2018 zijn afgenomen.

- Controleer of de toetsen, waarbij de leerlingen voldoen aan de LWOO-criteria, op maat zijn afgenomen.
- Controleer of de leerachterstanden voldoen aan de LWOO-criteria.

Afgenomen toetsen ISK regeling

Alle toetsen

Toetsnaam	Toetsdatum	RS	VS	DL	DLE	LA	LR
TL Cito - LOVS AVI-E7 - E7 Cito 2009 (25-09-2018)	25-09-2018			51	30	0,412	59
BL CITO Begrijpend lezen - LOVS M7 - Start + Vervolg 2 (26-09-2018)	26-09-2018	40	55,03	51	35	0,314	69
SP CITO Spelling - LOVS M6 - Start + Vervolg 2 (16-10-2018)	16-10-2018	25	142,2	52	54	0	104
IR CITO Rekenen-Wiskunde - LOVS E7 - Totaal (14-09-2018)	14-09-2018	20	104,2	51	48	0,059	94

2. Intelligentieonderzoek

- Ga in POVO OT naar tabblad 2 van het OKR van de leerling.
- Controleer onderaan het scherm of er een intelligentieonderzoek is ingevuld én of dit voldoet aan de criteria voor sem
- Controleer of ALLE gegevens m.b.t. het intelligentieonderzoek zijn ingevuld.

Intelligentieonderzoek (CAP)

NIO 2018 (10-09-2018)

Verbaal: 90

Symbolisch: 101

Totaal*: 95

Toetsdatum*: 10-09-2018

Onderzoeker*: Levenius Prosper Psycholoog

Wanneer u middels stap 1 en 2 heeft geconcludeerd dat de leerling in aanmerking komt voor LWOO op basis van Sem-onderzoek, dan kunt u leerlingen gaan aanmelden.

- Ga in POVO OT naar het menu 'Onderzoeken' > Aanmeldformulier sem.
- U kunt nu leerlingen gaan aanmelden voor Sem-onderzoek (zie stap 4).

Aanmeldformulier SEM

BSN	Roepnaam	Tv	Achternaam	Geb. datum	Geslacht	Detectie o.b.v. LA RVC	Detectie o.b.v. LA Ingevoerd	Detectie PO	Aanmeld SEM
373070457	Orchidea		Hagrid	10-3-2003	Onbekend	<input checked="" type="checkbox"/>	<input checked="" type="checkbox"/>	<input type="checkbox"/>	Onvolledig
De didactische toetsen zijn te oud (van voor 1-8-2017)									
098276529	Romeo		Jordaan	31-3-2008	Man	<input checked="" type="checkbox"/>	<input checked="" type="checkbox"/>	<input checked="" type="checkbox"/>	
806812138	Mathilda	de	Sneep	15-3-2004	Man	<input checked="" type="checkbox"/>	<input checked="" type="checkbox"/>	<input type="checkbox"/>	

Pagina 1 van 1 [3 record(s)]

Filter

Opgeslagen overzichten: Standaard overzicht Records per pagina 100

3. Toestemmingsformulier voor ouders

Periode: z.s.m. na 5 november

Voor sociaal-emotioneel onderzoek is vooraf toestemming van de ouders nodig¹. Het toestemmingsformulier, ondertekend door de ouders, dient aanwezig te zijn in het leerlingdossier op de school. Het formulier is in POVO OT te downloaden via 'Onderzoeken' > Toestemmingsformulieren.

Let op! Voor elk onderzoek (intelligentieonderzoek of sociaal-emotioneel onderzoek) moet apart een toestemmingsformulier worden ingevuld.

4. Aanmeldformulieren sem invullen en definitief maken

Periode: uiterlijk 12 december

Om een leerling aan te melden voor sociaal-emotioneel onderzoek dient het aanmeldformulier sem in POVO OT te worden ingevuld en onderaan definitief te worden gemaakt.

Let op! Het definitief maken van het formulier wordt gemakkelijk vergeten en heeft tot gevolg dat de aanmelding niet zichtbaar wordt voor het onderzoeksbureau A-VISION (er volgen geen acties).

- Ga naar 'Onderzoeken' > Aanmeldformulier sem.
- Klik op de naam van de desbetreffende leerling.
- Indien het okr al enigszins gevuld is, dan wordt deze informatie op het aanmeldformulier sem overgenomen (leerlinggegevens, schoolgegevens, schoolloopbaan, gegevens didactisch onderzoek en intelligentieonderzoek). Controleer wel even of deze gegevens kloppen.
Let met name op de didactische toetsen (zijn dit toetsen die zijn afgenomen in groep 8?, is er op maat getoetst?)
- Aangevuld moet nog worden:
 - Is er sprake van dyslexie?
 - Is er sprake van dyscalculie?
 - Naam contactpersoon
 - Toestemming ouders
- Zet het formulier tenslotte op definitief.

Let op! Aanmeldingen die na 12 december binnenkomen worden door BOVO niet in behandeling genomen.

¹ Indien er sprake is van gezamenlijke gezagsuitoefening van beide ouders, is één handtekening voldoende, met dien verstande dat dan kan worden aangenomen dat de andere ouder correct is ingelicht en geen bezwaar heeft. Wanneer de school op de hoogte is van een mogelijk bezwaar van de andere ouder, dienen beide ouders te tekenen.

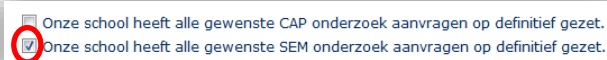
5. Bericht aan BOVO dat de aanmelding compleet is

Periode: z.s.m. na stap 4

Wij vragen u alle aanmeldingen voor sem-onderzoek van uw school gelijktijdig definitief te maken. Stem dit af met uw parallel collega als er meerdere groepen 8 zijn. Dit is belangrijk om het proces voor alle partijen overzichtelijk te houden en geen vertraging in het proces op te lopen.

Wanneer u er zeker van bent dat alle aanmeldformulieren op definitief staan (en er geen aanmeldingen meer bijkomen), dan brengt u BOVO hiervan op de hoogte. Dit doet u in POVO OT:

- Ga naar 'Gegevens' > Mijn gegevens
- Onder het kopje 'Onderzoeken' vindt u een aanvinkmogelijkheid bij 'Onze school heeft alle gewenste sem-onderzoek aanvragen op definitief gezet'. Zet het vinkje, zie hieronder.



- Pas wanneer hier het vinkje is gezet, zal de aanvraag in behandeling worden genomen.
- Stuur vervolgens een e-mail aan de BOVO servicedesk (helpdesk@bovohaaglanden.nl) t.a.v. Marcel Klazen wanneer alle aanmeldformulieren op 'definitief' zijn gezet.

6. BOVO controleert de aanmelding

Periode: z.s.m. na stap 5

BOVO controleert de aanmelding op juistheid en volledigheid. Wanneer alles in orde is zet BOVO de aanmelding door naar A-VISION en zal stap 7 in werking treden.

Wanneer de aanmelding niet juist of onvolledig is zal BOVO de po-school hiervan in kennis stellen en wordt de aanmelding teruggezet. In het leerlingoverzicht van de aanmeldformulieren sem staat de reden vermeld, waarom het formulier is teruggezet en wat er aangepast moet worden.

De po-school heeft tot 12 december de tijd om de aanmelding juist en volledig te maken. Indien dit niet lukt voor deze datum behoudt BOVO zich het recht voor de aanmelding niet opnieuw in behandeling te nemen.

7. Opsturen van de vragenlijsten

Periode: z.s.m. na stap 6

Nadat BOVO de aanmelding heeft doorgezet naar A-VISION, ontvangt u van hen een link naar twee in te vullen vragenlijsten voor het sem-onderzoek.

8. Invullen van de vragenlijsten

Periode: z.s.m. na stap 7

Met de informatie uit de e-mail logt de po-school in op de website van A-VISION. Hier kunnen beide vragenlijsten online worden ingevuld. Het betreft de Docenten Vragenlijst (DVL, in te vullen door de leerkracht) en de LeerMotivatietest (LMT, in te vullen door de leerling).

Let op! Voor een vlot verloop van de procedure worden basisscholen verzocht alle vragenlijsten binnen 1 week in te vullen en per e-mail aan A-VISION te retourneren.

9. Verwerking uitslagen

Periode: z.s.m. na stap 8

Nadat de vragenlijsten van alle aangemelde leerlingen van de basisschool (dus ook van eventuele parallelgroepen 8) zijn ingevuld en de po-school A-VISION via de mail hiervan op de hoogte heeft gebracht, info@a-vision.nu worden de vragenlijsten gescoord en beoordeeld.

Indien er sociaal-emotionele problematiek uit (één van) beide vragenlijsten naar voren komt, schrijft A-VISION een onderzoeksverslag. In het onderzoeksverslag staat een conclusie, waarin de aangetoonde sem-problematiek in relatie wordt gebracht met de leerachterstanden.

Wanneer sociaal-emotionele problematiek niet wordt aangetoond, volgt er geen onderzoeksverslag. Alleen profielbladen worden dan verstrekt.

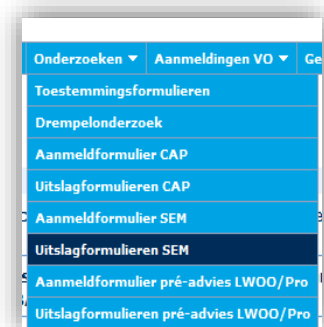
10. Terugkoppeling aan de basisschool

Periode: z.s.m. na stap 9

De uitslag van het onderzoek wordt door A-VISION verwerkt in POVO OT. Basisscholen kunnen zodoende zien of de leerling in aanmerking komt voor lwoo. De basisschool krijgt bericht van BOVO als het resultaat gereed is in POVO OT.

Het resultaat bevat de volgende onderdelen:

- Het resultaat van het sem-onderzoek (komt wel/niet in aanmerking voor lwoo) is zichtbaar in het uitslagformulier sem (UFSEM) → in POVO OT.
- Het UFSEM verschijnt als bijlage in het okr. Op het UFSEM kunt u tevens zien op welke gebieden er sprake is van sociaal-emotionele problematiek.
- De gegevens van het UFSEM worden automatisch verwerkt op twee plekken in het okr:
 - tabblad 3 bij 'Sociaal-emotionele ontwikkeling/competenties';



- tabblad 4b bij 'Sociaal-emotionele problematiek'.

Let op! Deze gegevens kunt u zelf niet wijzigen in het okr. Indien dit wel gewenst is neem dan contact op met de BOVO servicedesk.

- Van de LMT en DVL worden profielbladen als bijlagen toegevoegd aan het okr. U kunt per vragenlijst zien hoe de leerling gescoord heeft.
- Indien sem-problematiek is aangetoond wordt een onderzoeksverslag als bijlage aan het okr toegevoegd. U kunt in de conclusie lezen dat de leerling in aanmerking komt voor lwoo.

11. Controleren van het resultaat

Periode: z.s.m. na stap 10

De po-school controleert of het resultaat van het sem-onderzoek juist wordt weergegeven op het UFSEM en het okr. Tevens controleert de po-school of de profielbladen van de DVL en LMT kloppen met het resultaat en of dit juist wordt weergegeven in het onderzoeksverslag. Vooral de conclusie van het onderzoeksverslag is belangrijk, omdat hierin staat dat de leerling in aanmerking komt voor lwoo.

Let op! Communiceer het resultaat van het sem-onderzoek en de mogelijkheid om in aanmerking te komen voor lwoo pas aan ouders, nadat de school bericht heeft gehad van BOVO dat het resultaat gereed is en zelf heeft gecontroleerd of de gegevens kloppen.

12. Handtekening valideren

Periode: z.s.m. na stap 11

Het onderzoeksverslag is voorzien van een digitale handtekening, die gevalideerd moet worden. Zie voor de werkwijze hiervan bijlage 2. 'Valideren handtekening'.

13. Informeren van ouders

Periode: z.s.m. na stap 112

De basisschool informeert ouders ten aanzien van het resultaat en overhandigt hen een uitdraai van het onderzoeksverslag.