

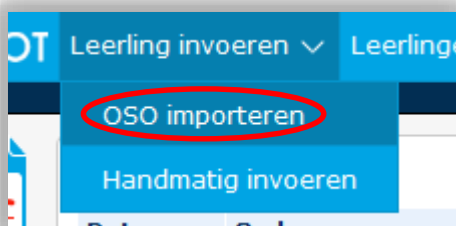
	Datum	Actie	Door	Omschrijving
1.	vanaf 27-8	Importeren met OSO	po-school	Importeer (toetsen van) basisschoolverlaters in POVO OT met behulp van OSO.
2.	vanaf 12-9	Bestuderen brief BOVO vergoedingsregeling intelligentieonderzoeken	po-school	Lees de brief, voorafgaand aan deze handleiding, zorgvuldig door en bepaal welke leerlingen mogelijk in aanmerking komen voor LWOO of PrO.
3.	vanaf 12-9	Toestemmingsformulier laten tekenen door ouders	po-school	Maak de toestemmingsformulieren definitief en laat door beide ouders ondertekenen.
4.	uiterlijk 3-10	Aanmelden van leerlingen voor vergoedingsregeling (LWOO/PrO)	po-school	Vul voor alle leerlingen, die u wilt aanmelden, het aanmeldformulier CAP in en maak deze <u>definitief</u> .
5.	uiterlijk 3-10	Aanmelden leerlingen die buiten de vergoeding vallen (geen LWOO/PrO)	po-school	Leerlingen die buiten de vergoedingsregeling vallen, maar die u toch aan het intelligentieonderzoek wilt laten deelnemen, meldt u ook aan via POVO OT.
6.	uiterlijk 3-10	Aangeven dat alle aanmeldformulier CAP op definitief staan	po-school	Geef in POVO OT aan dat u alle aanmeldformulieren <u>definitief</u> heeft gemaakt, zodat het onderzoeksbureau kan starten met inplannen.
7.	vanaf 4-10	Inplannen van intelligentieonderzoeken	HCO	Vanaf 4 oktober óf zodra de po-school eerder aangeeft dat alle aanmeldformulieren op definitief staan, start het onderzoeksbureau met het inplannen van de intelligentieonderzoeken.
8.	Voorafgaand aan het onderzoek	Getekende toestemmingsformulieren voor het onderzoeksbureau	po-school	De ondertekende toestemmingsformulieren van deelnemende leerlingen dienen voorafgaand aan de afname in het bezit te zijn van het onderzoeksbureau.
9.	3-9 t/m 16-11	Afname intelligentieonderzoek en uitslag	HCO	De intelligentieonderzoeken worden door het onderzoeksbureau afgenomen, gescoord en in POVO OT gezet.

1. Importeren met OSO

Periode: vanaf 27 augustus

> Importeer met behulp van OSO gegevens van basisschoolverlaters, inclusief de didactische toetsen van groep 6 en 7 en indien al beschikbaar groep 8.

In POVO OT staat een handleiding over het importeren met OSO. Deze handleiding kunt u vinden onder het kopje Help > Handleiding.



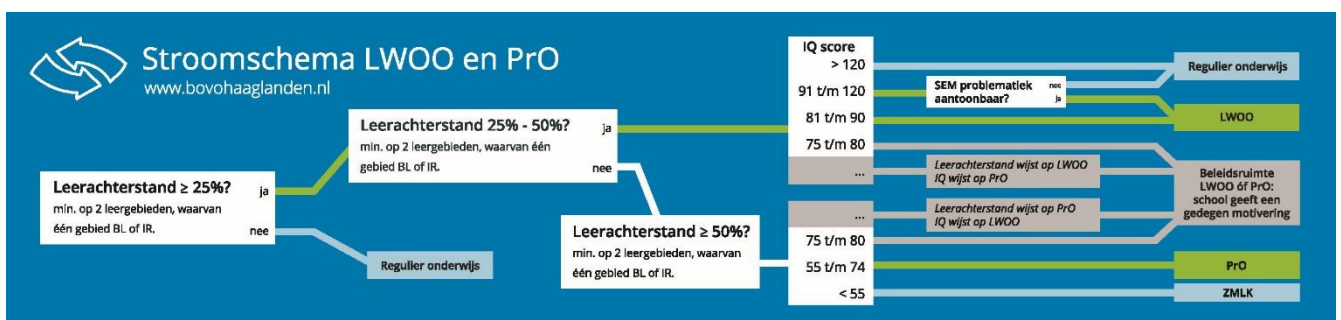
2. Bestuderen brief BOVO vergoedingsregeling intelligentieonderzoeken

Periode: vanaf 12 september

Lees eerst de brief van de vergoedingsregeling intelligentieonderzoeken. Hierin staat informatie die u helpt bij het bepalen welke leerlingen in aanmerking komen voor intelligentieonderzoek.

Criteria om op te letten:

- ✓ U bent voornemens de leerling het basisschooladvies PrO of vmbo met LWOO te geven. In voorgaande jaren is duidelijk geworden dat de leerling hiervoor voldoende leerachterstanden heeft (zie onderstaand stroomschema LWOO en PrO).
- ✓ De didactische toetsen die zijn afgenomen zijn goedgekeurde toetsen: zie *Regeling screenings- en testinstrumenten LWOO en PrO 2019-2020*.
- ✓ Er is bij voorkeur getoetst op maat; zie *Uitleg toetsen op maat*.



Om voor LWOO of PrO in aanmerking te komen, dienen leerlingen aan de volgende criteria te voldoen:

LWOO

- Leerachterstand 25% - 50%;
- minimaal op 2 domeinen;
- waarvan 1 BL of IR.

Leergebieden

- TL = Technisch lezen
- BL = Begrijpend lezen
- SP = Spelling
- IR = Inzichtelijk rekenen

PrO

- Leerachterstand \geq 50%;
- minimaal op 2 domeinen;
- waarvan 1 BL of IR.

Afkortingen

- LWOO = Leerwegondersteunend onderwijs
- PrO = Praktijkonderwijs
- SEM = Sociaal Emotioneel (onderzoek)
- ZMLK = Zeer Moeilijk Lerende Kinderen



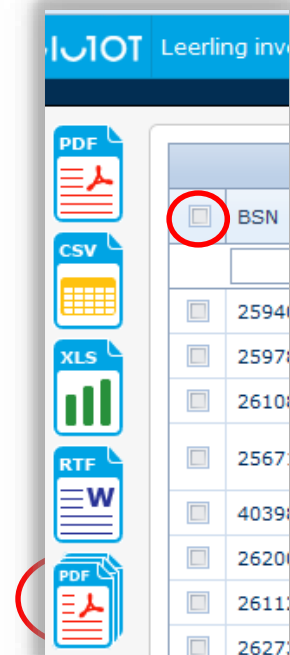
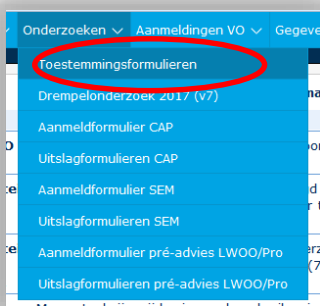
070 315 63 50
helpdesk@bovohaaglanden.nl
www.bovohaaglanden.nl

3. Toestemmingsformulier laten tekenen door ouders

Periode: vanaf 12 september

Een door ouders ondertekend toestemmingsformulier is verplicht.

>Ga naar POVO OT > Onderzoeken > Toestemmingsformulieren. Maak de toestemmingsformulieren eerst definitief. Met het onderste PDF-icoon doet u dit in één keer voor alle leerlingen. Print voor elke leerling een definitief formulier.

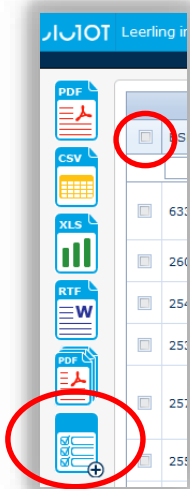



Bereid ouders voor op het toestemmingsformulier; overleg vroegtijdig met ouders waarom intelligentieonderzoek voor hun kind nodig is. Leg uit dat intelligentieonderzoek wettelijk verplicht is voor de toelating tot Praktijkonderwijs en leerwegondersteuning in het vmbo en dat dit vormen van extra ondersteuning zijn die hun kind helpt bij het succesvol zijn op school.

In sommige gevallen zult u het formulier moeten uitleggen of samen doorlopen. Vraag beide ouders het formulier te ondertekenen. Als een leerling op het moment van aanvragen 12 jaar of ouder is, dient hij/zij eveneens het formulier te ondertekenen. Let op: ouders tekenen op dit formulier tevens voor het uitwisselen van gegevens met het onderzoeksbureau, BOVO en SWVZHW en de overdracht van het onderzoek naar het vo.

4. Aanmelden van leerlingen voor vergoedingsregeling

Periode: tot uiterlijk 3 oktober

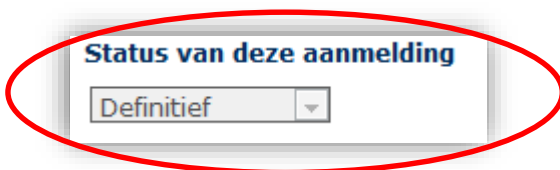


> Ga naar 'POVO OT > Onderzoeken' en klik op 'Aanmeldformulier CAP'. Het is mogelijk om voor meerdere leerlingen tegelijk (in bulk) aanvullende vragen in het aanmeldformulier te verwerken. Selecteer de gewenste leerlingen en klik op het icoon van de bulkknop 


> Geef antwoord op de vragen, die voor de geselecteerde leerlingen van toepassing zijn. Vergeet daarbij niet de vragen onderaan m.b.t. toetskeuze (NIO of ADIT) in te vullen. Uiteraard kunnen de vragen ook per leerling beantwoord worden door te klikken op de naam van de leerling. Neem bij twijfel over het juiste intelligentieonderzoek contact op met het onderzoeksbureau.

Let op: Voor het inplannen van de onderzoeken is het belangrijk dat de contactpersoon, die u invult op het aanmeldformulier, ook onder schooltijd bereikbaar is (bijv. de IB'er).

BELANGRIJK! Maak tenslotte de status van de aanmeldingsformulieren CAP voor alle leerlingen die gaan deelnemen aan het intelligentieonderzoek onderaan definitief:



Definitief maken kan ook voor meerdere leerlingen tegelijk:

- Selecteer de leerlingen, die u wilt aanmelden en klik op het icoon . Klik daarna op het onderste bolletje 'Maak het formulier eerst definitief ...' en daarna op OK.
- Let op: alleen formulieren die definitief zijn gemaakt worden zichtbaar voor het onderzoeksbureau. Formulieren met een andere status (zoals volledig) zijn niet afgerond en niet zichtbaar bij het onderzoeksbureau. Na het definitief maken kunt u geen wijzigingen meer doorvoeren.

Let op: Ook scholen die reeds een afspraak hebben staan bij het onderzoeksbureau m.b.t. intelligentieonderzoeken dienen alle leerlingen aan te melden via POVO OT om aanspraak te maken op de vergoedingsregeling. Zonder aanmelding kunnen ook geen profielbladen als bijlage aan het OKR worden toegevoegd.

5. Aanmelden leerlingen die buiten de vergoeding vallen

Periode: tot uiterlijk 3 oktober

Leerlingen die niet in aanmerking komen voor vergoeding, maar die u toch aan de NIO- of ADIT-afname van het onderzoeksbureau wilt laten deelnemen, kunt u ook via POVO OT aanmelden. Het onderzoeksbureau roostert deze leerlingen dan gelijktijdig in met de leerlingen die wel in aanmerking komen voor vergoeding. De kosten van deze intelligentieonderzoeken komen voor rekening van de school. Zie voor de werkwijze punt 4.

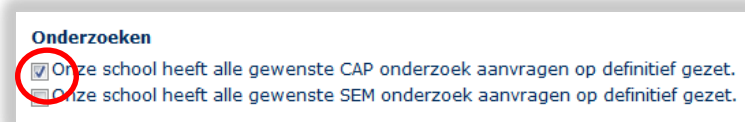
6. Aangeven dat alle aanmeldformulieren CAP definitief zijn

Periode: tot uiterlijk 3 oktober



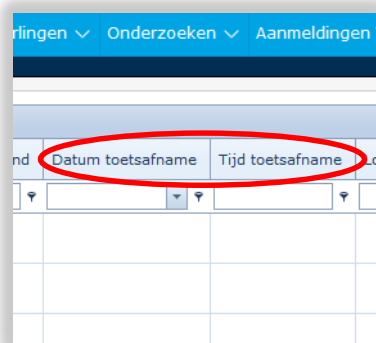
>Wanneer u alle aanmeldformulieren van deelnemende leerlingen aan het intelligentieonderzoek definitief heeft gemaakt, geeft u dit aan in POVO OT via: 'Gegevens > Mijn gegevens > *vink aan*: 'Onze school heeft alle gewenste CAP onderzoek aanvragen op definitief gezet'.

Let op: Hoe eerder u deze stap heeft gezet, hoe eerder het onderzoeksbureau zal starten met het inplannen van uw leerlingen!



7. Inplannen van de intelligentieonderzoeken

Periode: vanaf 4 oktober



Zodra u stap 8 heeft uitgevoerd óf vanaf 4 oktober, gaat het onderzoeksbureau er vanuit dat alle aanmeldingen binnen zijn en starten zij met het inplannen van de leerlingen.

U wordt z.s.m. telefonisch benaderd door een medewerker van het onderzoeksbureau m.b.t. datum, tijdstip en nadere afspraken over het intelligentieonderzoek.

Een overzicht van de geplande intelligentieonderzoeken vindt u terug in 'POVO OT > Onderzoeken > Aanmeldformulier CAP'.

8. Getekende toestemmingsformulieren voor het onderzoeksbureau

Periode: voorafgaand aan het onderzoek

Het onderzoeksbureau heeft het ondertekende toestemmingsformulier **voorafgaand aan het onderzoek** nodig. Wanneer het onderzoeksbureau het toestemmingsformulier niet heeft voor de afname, kan het intelligentieonderzoek geen doorgang vinden!

9. Afname intelligentieonderzoek en uitslag

Periode: van 3 september t/m 16 november

Het intelligentieonderzoek wordt door het onderzoeksbureau afgenomen en gescoord. Het onderzoeksbureau zet de uitslag in POVO OT. U vindt de uitslag op verschillende plekken terug:

- Het uitslagformulier CAP: 'Onderzoeken' > 'uitslagformulieren CAP'.
- In tabblad 2 van het OKR.
- In het profielblad dat als bijlage aan het OKR wordt toegevoegd.

Daarnaast worden twee originele uitslagen per post naar de po-school verstuurd: één is er voor de ouders en één voor de toekomstige vo-school. Maak een kopie voor uw eigen leerlingdossiers. Uitslagformulier CAP:

Uitslagformulieren CAP >

Uitslag intelligentieonderzoek LWOO/Pro
Schooljaar

Leerlinggegevens
Persoonsgebonden nummer(SGN) #
Voornaam(en) #
Achternaam #
Tussenvoegsel(s)
Achternaam #
Geslacht: #
Geboortedatum: #

Uitslag intelligentie/capaciteiten onderzoek
NBO: #
Verbaal #
Symbolisch #
Totaal #
Toetsdatum #
Onderzoeker #

Om in aanmerking te komen voor een LWOO beschikking moet aan de volgende voorwaarden worden voldaan:
- Twee of meer leerachterstanden tussen 0,25 en 0,50, waarvan tenminste één is begripend lezen of inzichtelijk rekenen.
- Capaciteitscore (totaal IQ) tussen de 80 en 90, bij een score van boven de 90 dient er sprake te zijn van aantoonbare (leer)belemmering(s) sociaal-emotionale problematiek.

Om in aanmerking te komen voor een beschikking praktijkonderwijs moet aan de volgende voorwaarden worden voldaan:
- Twee of meer leerachterstanden van meer dan 0,50, waarvan tenminste één is begripend lezen of inzichtelijk rekenen.
- Capaciteitscore (totaal IQ) tussen de 60 en 90.

Status van dit uitslagformulier
Definitief