

	Datum	Actie	Omschrijving
1.	vanaf juli	Bestuderen brief BOVO vergoedingsregeling capaciteitsonderzoeken	Lees de brief, voorafgaand aan deze handleiding, zorgvuldig door en bepaal welke leerlingen mogelijk in aanmerking komen voor lwoo of pro.
2.	Vanaf maandag 31 aug	Importeren met OSO	Importeer (toetsen van) basisschoolverlaters in POVO OT met behulp van OSO.
3.	Vanaf maandag 31 aug	Toestemmingsformulier laten tekenen door ouders	Maak de toestemmingsformulieren definitief en laat door wettelijk vertegenwoordigers ondertekenen.
4.	Vanaf maandag 31 aug t/m woensdag 30 sep	Aanmelden van leerlingen voor vergoedingsregeling (lwoo/pro)	Vul voor alle leerlingen, die u wilt aanmelden, het aanmeldformulier CAP in en maak deze <u>definitief</u> .
5.	Vanaf maandag 31 aug t/m woensdag 30 sep	Aanmelden leerlingen die buiten de vergoeding vallen (geen lwoo/pro)	Leerlingen die buiten de vergoedingsregeling vallen, maar die u toch aan het intelligentieonderzoek wilt laten deelnemen, meldt u ook aan via POVO OT.
6.	uiterlijk woensdag 30 sep	Aangeven dat alle aanmeldformulieren CAP op definitief staan	Geef in POVO OT aan dat u alle aanmeldformulieren <u>definitief</u> heeft gemaakt, zodat het onderzoeksbureau kan starten met inplannen.
7.	Voorafgaand aan het onderzoek	Getekende toestemmingsformulieren voor het onderzoeksbureau	De ondertekende toestemmingsformulieren van deelnemende leerlingen dienen voorafgaand aan de afname in het bezit te zijn van het onderzoeksbureau.
8.	Vanaf drie weken na afname zijn de uitslagen bekend	Geen	In POVO OT worden de uitslagen zichtbaar.

1. Bestuderen brief BOVO vergoedingsregeling capaciteitsonderzoeken

Periode: [vanaf juli 2020](#)

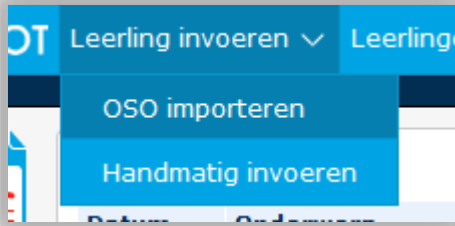
Lees eerst de brief van de vergoedingsregeling capaciteitsonderzoeken. Hierin staat informatie die u helpt bij het bepalen welke leerlingen in aanmerking komen voor intelligentieonderzoek.

Criteria om op te letten:

- ✓ U bent voornemens de leerling het basisschooladvies pro of vmbo met lwoo te geven. In voorgaande jaren is duidelijk geworden dat de leerling hiervoor voldoende leerachterstanden heeft (zie onderstaand stroomschema lwoo en pro).
- ✓ De didactische toetsen die zijn afgenomen zijn goedgekeurde toetsen: zie *Regeling screenings- en testinstrumenten lwoo en pro 2021-2022*.
- ✓ Er is bij voorkeur getoetst op maat; zie *Uitleg toetsen op maat*.

2. Importeren met OSO

Periode: vanaf maandag 31 augustus

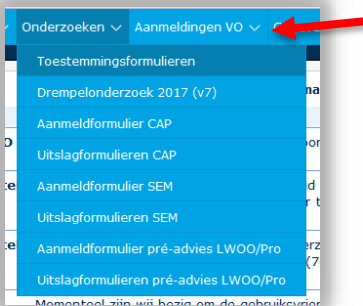


> Importeer met behulp van OSO gegevens van basisschoolverlaters, inclusief de didactische toetsen van groep 6 en 7 en indien al beschikbaar groep 8.

In POVO OT staat een handleiding over het importeren met OSO. Deze handleiding kunt u vinden onder het kopje Help > Handleidingen. (Handleiding OSO in POVO voor PO)

3. Toestemmingsformulier laten tekenen door ouders

Periode: vanaf maandag 31 augustus



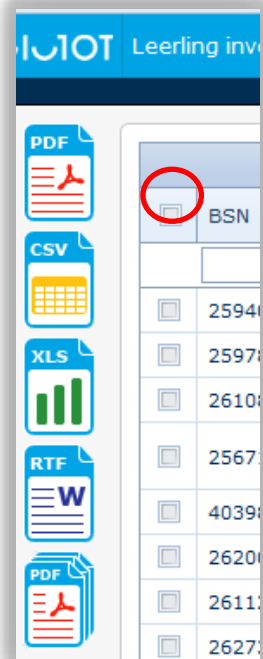
Een door ouders ondertekend toestemmingsformulier is verplicht.

>Ga naar POVO OT > Onderzoeken > Toestemmingsformulieren. Maak de toestemmingsformulieren eerst definitief. Met het onderste PDF-icoon doet u dit in één keer voor alle leerlingen. Print voor elke leerling een definitief formulier.

Bereid ouders voor op het toestemmingsformulier; overleg vroegtijdig met ouders waarom capaciteiten (intelligentie)onderzoek voor hun kind nodig is. Leg uit dat capaciteiten (intelligentie)onderzoek wettelijk verplicht is voor de toelating tot praktijkonderwijs en leerwegondersteuning in het vmbo en dat dit vormen van extra ondersteuning zijn die hun kind helpt bij het succesvol zijn op school.

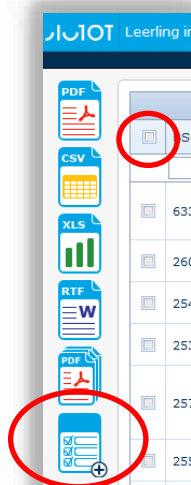
In sommige gevallen zult u het formulier moeten uitleggen of samen doorlopen. Vraag de wettelijke vertegenwoordiger het formulier te ondertekenen. Als een leerling op het moment van aanvragen 12 jaar of ouder is, dient hij/zij eveneens het formulier te ondertekenen.


> **Let op:** ouders tekenen op dit formulier tevens voor het uitwisselen van gegevens met het onderzoeksbureau, BOVO en SWVZHW (deel 1 van het formulier) en de overdracht van het onderzoek naar het vo (deel 2).



4. Aanmelden van leerlingen voor vergoedingsregeling

Periode: vanaf maandag 31 augustus t/m woensdag 30 september

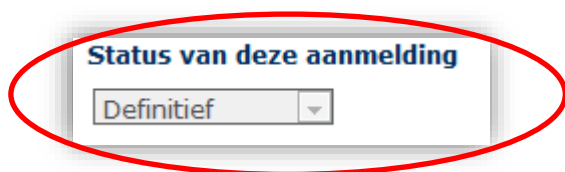


> Ga naar 'POVO OT > Onderzoeken' en klik op 'Aanmeldformulier CAP'. Het is mogelijk om voor meerdere leerlingen tegelijk (in bulk) aanvullende vragen in het aanmeldformulier te verwerken. Selecteer de gewenste leerlingen en klik op het icoon van de bulkknop .


> Geef antwoord op de vragen, die voor de geselecteerde leerlingen van toepassing zijn. Vergeet daarbij niet de vragen onderaan m.b.t. toetskeuze (NIO of ADIT) in te vullen. Uiteraard kunnen de vragen ook per leerling beantwoord worden door te klikken op de naam van de leerling. Neem bij twijfel over het juiste intelligentieonderzoek contact op met het onderzoeksbureau.

> **Let op:** voor het inplannen van de onderzoeken is het belangrijk dat de contactpersoon, die u invult op het aanmeldformulier, ook onder schooltijd bereikbaar is (bijv. de IB'er).

BELANGRIJK! Maak tenslotte de status van de aanmeldingsformulieren CAP voor alle leerlingen die gaan deelnemen aan het intelligentieonderzoek onderaan definitief:



Definitief maken kan ook voor meerdere leerlingen tegelijk:

- Selecteer de leerlingen, die u wilt aanmelden en klik op het icoon . Klik daarna op het onderste bolletje 'Maak het formulier eerst definitief ...' en daarna op OK.
- > **Let op:** alleen formulieren die definitief zijn gemaakt worden zichtbaar voor het onderzoeksbureau. Formulieren met een andere status (zoals volledig) zijn niet afgerond en niet zichtbaar bij het onderzoeksbureau. Na het definitief maken kunt u geen wijzigingen meer doorvoeren.

> **Let op:** Ook scholen die reeds een afspraak hebben staan bij het onderzoeksbureau m.b.t. capaciteitenonderzoeken dienen alle leerlingen aan te melden via POVO OT om aanspraak te maken op de vergoedingsregeling. Zonder aanmelding kunnen ook geen profielbladen als bijlage aan het OKR worden toegevoegd.

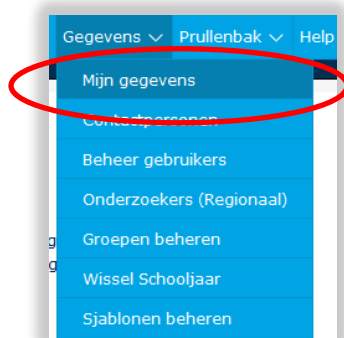
5. Aanmelden leerlingen die buiten de vergoeding vallen

Periode: vanaf maandag 31 augustus t/m woensdag 30 september

Leerlingen die niet in aanmerking komen voor vergoeding, maar die u toch aan de NIO- of ADIT-afname van het onderzoeksbureau wilt laten deelnemen, kunt u ook via POVO OT aanmelden. Het onderzoeksbureau roostert deze leerlingen dan gelijktijdig in met de leerlingen die wel in aanmerking komen voor vergoeding. De kosten van deze capaciteitenonderzoeken komen voor rekening van de school. Zie voor de werkwijze punt 4.

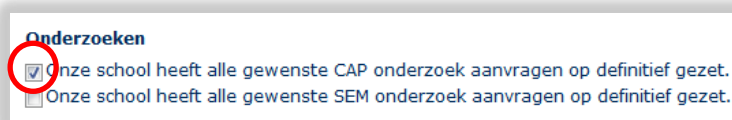
6. Aangeven dat alle aanmeldformulieren CAP definitief zijn

Periode: uiterlijk woensdag 30 september



> Wanneer u alle aanmeldformulieren van deelnemende leerlingen aan het intelligentieonderzoek definitief heeft gemaakt, geeft u dit aan in POVO OT via: 'Gegevens > Mijn gegevens > *vink aan*: 'Onze school heeft alle gewenste CAP onderzoek aanvragen op definitief gezet'.

> **Let op**: hoe eerder u deze stap heeft gezet, hoe eerder het onderzoeksbureau zal starten met het inplannen van uw leerlingen!



7. Getekende toestemmingsformulieren voor het onderzoeksbureau

Periode: voorafgaand aan het onderzoek

Het onderzoeksbureau heeft het ondertekende toestemmingsformulier **voorafgaand aan het onderzoek** nodig. Wanneer het onderzoeksbureau het toestemmingsformulier niet heeft voor de afname, kan het intelligentieonderzoek geen doorgang vinden!

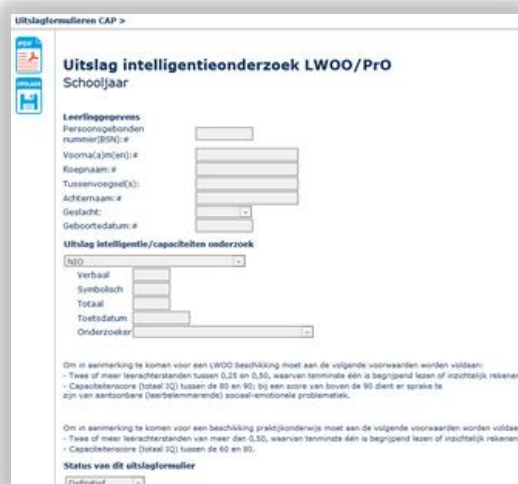
8. Uitslag capaciteitenonderzoek

Periode: vanaf drie weken na afname zijn de uitslagen bekend

Het intelligentieonderzoek wordt door het onderzoeksbureau afgenomen en gescoord. Het onderzoeksbureau zet de uitslag in POVO OT. U vindt de uitslag op verschillende plekken terug:

- Het uitslagformulier CAP: 'Onderzoeken' > 'uitslagformulieren CAP'.
- In tabblad 2 van het OKR.
- In het profielblad dat als bijlage aan het OKR wordt toegevoegd.

Daarnaast worden twee originele uitslagen per post naar de po-school verstuurd: één is er voor de ouders en één voor de toekomstige vo-school. Maak een kopie voor uw eigen leerlingdossiers. Uitslagformulier CAP:



Uitslagformulieren CAP >

Uitslag intelligentieonderzoek LWOO/Pro

Schooljaar

Leerlingsgegevens

Personenregistratienummer(BSN): #

Voorna(a)m(en): #

Roepnaam: #

Tussenvoegsel(x):

Achternaam: #

Geslacht:

Gebortedatum: #

Uitslag intelligentie/capaciteiten onderzoek

(NFO)

Verbaal

Symbolisch

Totaal

Toetsdatum

Onderzoeker

Om in aanmerking te komen voor een LWOO beschikking moet aan de volgende voorwaarden worden voldaan:

- Twee of meer leerachterstanden tussen 0,25 en 0,50, waarvan tenminste één is begripend lezen of inzichtelijk rekenen.
- Capaciteitscore (totaal %): tussen de 80 en 90, bij een score van boven de 90 dient er sprake te zijn van aantoonbare (werk/betrukkende) sociaal-emotionale problematiek.

Om in aanmerking te komen voor een beschikking praktijkonderwijs moet aan de volgende voorwaarden worden voldaan:

- Twee of meer leerachterstanden van meer dan 0,50, waarvan tenminste één is begripend lezen of inzichtelijk rekenen.
- Capaciteitscore (totaal %): tussen de 60 en 80.

Status van dit uitslagformulier

Definitief