

Algemene informatie

Belangrijke data BOVO-tijdpad

16 jan t/m 13 maart	1e aanmeldingsperiode: praktijkonderwijs – LWOO
30 jan t/m 13 maart	1e aanmeldingsperiode: vmbo – havo – vwo
15 maart	BOVO krijgt bericht van VO waar nog lesplaatsen zijn
t/m 18 maart	Behandelperiode
19 maart	Bericht van plaatsing en eventuele loting
vanaf 22 maart	2 ^e aanmeldingsperiode: voor alle onderwijstypen
uiterlijk 9 april	Bericht van wel/niet plaatsing naar de ouders en naar de basisschool

Voor meer informatie: zie *tijdpad regionale BOVO-procedure 2009 – 2010*

Jeugdcongres Sluitende Zorgstructuur

Op **4 februari 2010** is er een Jeugdcongres Sluitende Zorgstructuur.

Dit congres wordt georganiseerd door de gemeente Den Haag en is bestemd voor professionals uit de zorg, welzijn en het onderwijs. U kunt u aanmelden voor het congres via de site van de gemeente.




Voor informatie en inschrijving ga naar: www.denhaag.nl

Type bovenaan de pagina bij de zoekoptie 'stel uw vraag' het woord 'jeugdcongres' in, dan komt u op de juiste pagina om u aan te melden. Na aanmelding, ontvangt u direct een digitale bevestiging. Inschrijven kan tot 22 januari, maar wees er snel bij, want vol is vol!

Berichten in BOVO-digitaal

Nu de periode van aanmelden en plaatsen weer is aangebroken, is het verstandig om gedurende de rest van het schooljaar dagelijks te checken of er berichten zijn in BOVO-digitaal. Sommige berichten worden automatisch gegenereerd bijvoorbeeld wanneer een VO-school een leerling in BOVO-digitaal aanmeldt. De PO-school ontvangt dan het bericht "Leerling aangemeld". Zo zijn er ook automatische berichten voor: het niet plaatsbaar stellen van een leerling; het toevoegen van een bijlage; het vrijgeven van een OKR voor het VO en het teruggeven van een OKR door het VO aan het PO. Daarnaast is het mogelijk een vrij bericht aan te maken. Zo kan een PO-school een bericht schrijven aan de VO-school, waar de leerling zich heeft aangemeld en andersom kan dat ook.

Aan de status van het enveloppe achter de naam van de leerling kunt u zien of er nieuwe berichten zijn.

-  Er is een nieuw bericht. Het enveloppe staat dicht. Wanneer u eenmaal klikt op het enveloppe, zal het enveloppe opengaan.
-  De post is gelezen. Het enveloppe staat open.
-  Er is een alarmbericht. Dit bericht verschijnt als er iets in BOVO-digitaal is aangegeven dat betrekking heeft op de aanmelding en/of plaatsing van de leerling. Wanneer u eenmaal klikt op het enveloppe, zal het enveloppe opengaan.

BOVO-digitaal en het Westland

Dit schooljaar nemen een aantal basisscholen en alle VO-scholen in het Westland deel aan een pilot BOVO-digitaal. Dat heeft automatisch gevolgen voor de scholen in de huidige BOVO-regio:

Als een leerling van een basisschool in onze regio zich aanmeldt op een VO-school in het Westland, dan kan hij/zij dat doen met het aanmeldingsformulier van BOVO-digitaal.

Andersom: Als een leerling van één van de basisscholen uit de pilot zich wil aanmelden bij een VO-school in de huidige BOVO-regio, dan doen zij dit ook met het aanmeldingsformulier uit BOVO-digitaal.

De Westlandse basisscholen die meedoen in BOVO-digitaal zijn:

- BS locatie De Vlieten te De Lier
- BS locatie De Schakel te Maasdijk
- BS De Nieuwe weg te Poeldijk
- BS De Ouverture te Naaldwijk
- BS Eerste Westlandse Montessorischool te Monster
- BS Het Kompas te Monster
- BS Ichthus te Monster
- BS Immanuël te Monster
- BS Verburch-hof te Poeldijk
- BS Willemschool te Monster
- SBO De Boemerang te Naaldwijk
- SBO De Delta te Poeldijk
- SBO De Windroos te Naaldwijk

De Westlandse VO-scholen die meedoen in BOVO-digitaal zijn:

- ISW Gasthuislaan te 's-Gravenzande
- ISW Hoge Woerd te Naaldwijk
- ISW Hogeland te Naaldwijk
- ISW Irenestraat te Poeldijk
- ISW Lage Woerd te Naaldwijk
- ISW Madeweg te Monster
- ISW Sweelincklaan te 's-Gravenzande
- Lentiz locatie Dalton Mavo te Naaldwijk
- Lentiz locatie Floracollege te Naaldwijk

Daarnaast zijn in Delft de volgende VO-scholen al langere tijd actief in BOVO-digitaal:

- Christelijk Lyceum Delft – Molenhuispad
- Stanislascollege – Krakeelpolderweg
- Stanislascollege – Reinier de Graafpad
- Stanislascollege – Westplantsoen

Kopklassen 2010-2011

Met ingang van het nieuwe schooljaar start er een nieuwe kopklas, namelijk voor vmbo-tl. Deze wordt gehuisvest op de locatie van Hofstad MAVO. Bij voldoende aanmeldingen zal er een tweede tl-kopklas starten op het City+-college.

Er was natuurlijk al een kopklas voor havo/vwo. Deze is gehuisvest op Internationaal College Edith Stein. Bij voldoende aanmeldingen zal er een tweede havo/vwo kopklas starten op Hofstad MAVO i.s.m. Hofstad Lyceum.

Sinds kort zijn de toelatingscriteria voor beide doelgroepen bekend. De basisscholen zijn door middel van een brief van de gemeente Den Haag hiervan op de hoogte gebracht.

Voor meer informatie over aanmelden en toelatingscriteria:

Henry Kops van het HCO, tel. 070-4482828, kopsh@hco.nl.

Primair onderwijs

BOVO-digitaal

Cito Leerling- en Onderwijs Volg Systeem (LOVS) als bijlage toevoegen

De basisschool dient naast het OKR ook het Cito LOVS aan de VO-school te leveren. Dit kan door een export vanuit uw registratiesysteem (bijv. Esis), als bijlage toe te voegen in BOVO-digitaal. Mocht dit nog niet voor alle leerlingen zijn gebeurd, dan verzoeken wij u dat nog zo spoedig mogelijk te doen. Ook na het gereedmelden, accorderen en vrijgeven van het OKR kan de bijlage nog worden toegevoegd.

Voor de export vanuit Esis, zie:

www.bovodigitaal.nl > Handleidingen > Stappenplan Individueel toetsoverzicht naar Word exporteren vanuit ESIS'

Gereedmelden, accorderen en vrijgeven

De OKR's voor leerlingen met een LWOO- of Pro-advies moeten zijn vrijgegeven voor het VO. De OKR's voor de overige leerlingen moeten uiterlijk 29 januari 2010 zijn vrijgegeven.


Willen de PO-scholen die nog OKR's voor LWOO en Pro open hebben staan, deze zo spoedig mogelijk in orde maken? De procedure voor gereedmelden, accorderen en vrijgeven, is te vinden in:

BOVO-Handleiding PO Schooljaar 2009-2010 > hoofdstuk 6.4 en 6.5.

Toevoegen van bijlagen bij het OKR-doc

In BOVO-digitaal is het mogelijk om na het vrijgeven van het OKR een bijlage te uploaden. Bijvoorbeeld: het exportbestand van de CITO LOVS na de M8-toetsen.

Werkwijze:

- Ga naar 'KP: OKR-doc naar VO'
- Klik op  (toevoegen bijlage)
- In het nieuwe scherm klikken op 'Bladeren'
- Zoek het document op op uw eigen computer
- Dubbelklik op het gekozen bestand
- Klik op 'Toevoegen'

Let op: Bestanden kunnen na het vrijgeven van het OKR nog wel worden toegevoegd, maar niet meer worden verwijderd.

Voortgezet onderwijs

Informatie over toelating op VO-websites

Op het VOS (directieoverleg VO) is afgesproken dat op de homepage van alle VO-scholen een directe link staat naar de:

- toelatingscriteria
- voorrangsregels
- beschikbare lesplaatsen

Doel is dat ouders van basisschoolverlaters deze informatie gemakkelijk kunnen vinden en snel kunnen beoordelen of hun kind in aanmerking komt voor plaatsing op deze school. Op veel VO-sites is deze informatie duidelijk en toegankelijk gemaakt.

Er zijn echter nog sites waar:

- geen link op de homepage staat naar toelatingsinformatie
- de link op de homepage naar een lege of niet bestaande pagina leidt
- toelatingscriteria e.d. niet of moeilijk vindbaar zijn.
- de informatie onvolledig is

Wilt u controleren of de homepage van uw site een directe link heeft naar de bovengenoemde gegevens zodat ouders en basisschoolverlaters zich goed kunnen oriënteren op de verschillende VO-scholen?